

Artikel Nr.: 731100

Wandaufbauleuchte, Arcturus II, Graphitgrau RAL 7024, 220-240V AC/50-60Hz, 5,50 W, Warmweiß

Technische Daten

Charakteristik

Material	Aluminium Druckguss / Glas
Farbe	Graphitgrau RAL 7024
Optik	/ klar / transparent
im Lieferumfang	2x Schrauben mit Dübel 1x Innensechskantschlüssel



Elektrische Daten

Leistung / Leistungsaufnahme	5,50 W / 6,00 W
Eingangsspannung	220-240V AC/50-60Hz
Eingangsstrom	
Fassung / Sockel	
Anzahl Sockel	
Netzgerät	inkl. LED-Netzgerät
Ansteuerung	nicht dimmbar
Anschlussmöglichkeit	Klemme
Schutzklasse I, II, III	I

Lichttechnische Eigenschaften

Leuchtmittel	LED-Modul fest
Lichtfarbe	Warmweiß
Farbtemperatur	3000 K
Lichtstrom	200 lm
Abstrahlwinkel	00°-90°
LED Typ	High Power
LED Anzahl	2
Strahlungsverteilung	581 nm

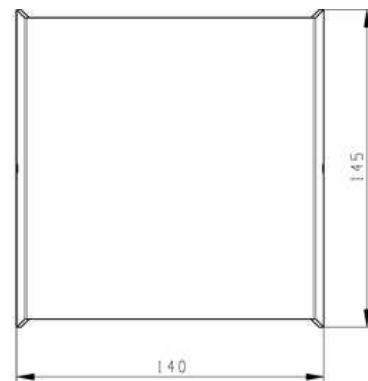


Artikel Nr.: 731100

Wandaufbauleuchte, Arcturus II, Graphitgrau RAL 7024, 220-240V AC/50-60Hz, 5,50 W, Warmweiß

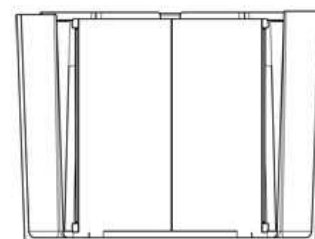
Lichtrichtung

Dreh- und Schwenkbereich	feststehend
Neigungswinkel	
Abstrahlverhalten	2 Side
Reflektor / Linse	




Abmessungen und Gewicht

Länge	140 mm
Breite	105 mm
Höhe	145 mm
Durchmesser	
Deckenabhängung	
Gewicht	941 g



Sockelmaß

Länge	75 mm
Breite	100 mm
Höhe	120 mm
Durchmesser	



Artikel Nr.: 731100

Wandaufbauleuchte, Arcturus II, Graphitgrau RAL 7024, 220-240V AC/50-60Hz, 5,50 W, Warmweiß

Grenzwerte

Die Überschreitung der Grenzwerte und Betriebsspannung führt zu einer starken Verkürzung der Lebensdauer sowie Zerstörung der LED Module.

Betriebstemperatur	-5°C - +40°C
Lagertemperatur	-10°C - +60°C
IP - Schutzart	IP54

Allgemeine Eigenschaften

Umwelteigenschaften

Energieeffizienzklasse	A
Energieverbrauch	6 kWh/1000h

Lebensdauer

Lebensdauer	30000 h
Lichtstrom Ende Lebensdauer	0,70
Schaltzyklen	100000

IP54 Schutz gegen das Eindringen von Staub. (Staubschutz) Geschützt gegen Spritzwasser.



Leuchte der Schutzklasse I bei der der Schutz gegen elektrischen Schlag nicht allein auf der Basisisolierung beruht, sondern die eine zusätzliche Sicherheitsvorkehrung derart enthält, dass berührbare leitfähige Teile mit Mitteln zum Anschluss an den Schutzleiter der festen Installation ausgerüstet sind, so dass im Fehlerfall der Basisisolierung berührbare leitfähige Teile nicht aktiv werden können.



Aufgrund des komplexen Herstellungsprozesses von LED stellen die angegebenen Werte nur rein statistische Größen dar und müssen nicht zwingend den tatsächlichen Parametern jedes einzelnen LED-Moduls entsprechen, sondern können von den typischen Werten abweichen.



Die Lichtquelle dieser Leuchte darf nur vom Hersteller oder einem von ihm beauftragten Servicetechniker oder einer vergleichbar qualifizierten Person ersetzt werden

Article no.: 731100

Surface mounted wall lamp, Arcturus II, Graphite grey RAL 7024, 220-240V AC/50-60Hz, 5,50 W, warmwhite

Technical Data

General Characteristics

Material	aluminum die casting / glass
Colour	Graphite grey RAL 7024
Optics	/ clear / transparent
included in delivery	2x screws with dowels 1x hexagon socket wrench



Electrical Characteristics

Power / power consumption	5,50 W / 6,00 W
Input voltage	220-240V AC/50-60Hz
Input current	
Base (standard designation)	
Number of bases	
Power supply unit	incl. LED-power supply unit
Electronically reversible	not dimmable
Connection possibility	clamp
Protection class I, II, III	I

Light Technical Data

Bulb	LED-module fixed
Colour Designation	warmwhite
Colour temperature	3000 K
Luminous flux	200 lm
Beam angle	00°-90°
LED type	High Power
LED quantity	2
Spectral power distribution	581 nm

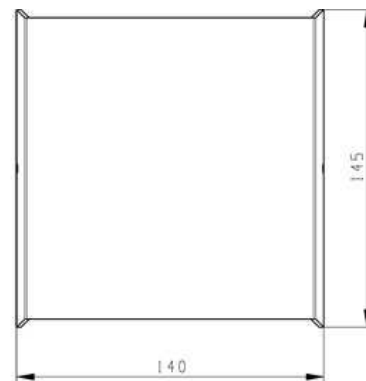


Article no.: 731100

Surface mounted wall lamp, Arcturus II, Graphite grey RAL 7024, 220-240V AC/50-60Hz, 5,50 W, warmwhite

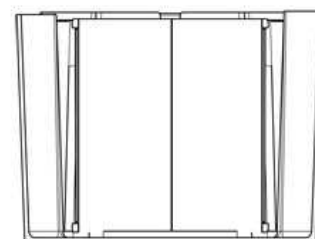
Light Direction

Rotating and tilting range	fixed
Angle of inclination	
Radiation direction	2 Side
Reflector / lense	




Dimensions & Weight

Length	140 mm
Width	105 mm
Height	145 mm
Diameter	
Suspensions from ceiling	
Product Weight	941 g



Base dimensions

Length	75 mm
Width	100 mm
Height	120 mm
Diameter	



Article no.: 731100

Surface mounted wall lamp, Arcturus II, Graphite grey RAL 7024, 220-240V AC/50-60Hz, 5,50 W, warmwhite

Absolute maximum ratings

The LED will get damaged and the lifetime will decrease when you overrun absolute maximum ratings.

Working temperature	-5°C - +40°C
Storage temperature	-10°C - +60°C
IP - Code	IP54




General product data

Environmental Characteristics

Energy label	A
Energy consumption	6 kWh/1000h

Lifespan

Lamp life time	30000 h
Luminous flux (end of lifetime)	0,70
Number of switching cycles	100000

IP54	Protection against penetration of dust. (dust protected) Protection against penetration of splashing water.
	Lightings of Protection Class I in which the protection against electric shock is not based solely on isolation, but an additional safety measure contains such a way that accessible conductive parts are equipped with means for connection to the protective conductor of the fixed installation, so that in case of failure of the basic insulation exposed conductive parts cannot be active.
	Because of the complex manufacturing process of the LED the above shown data are just a statistical size, which is not forced to be the realistic data of every LED.
	The light source of this luminaire may only be replaced by the manufacturer or by a service technician appointed by him or by a comparable qualified person