

Artikel Nr.: 731010

Wandaufbauleuchte, Zilly II Up and Down, silberfarben, 220-240V AC/50-60Hz, 2x max. 35,00 W

Technische Daten

Charakteristik

Material	Edelstahl / Glas
Farbe	silberfarben
Optik	/ klar / transparent
im Lieferumfang	



Elektrische Daten

Leistung	2x max. 35,00 W
Eingangsspannung	220-240V AC/50-60Hz
Eingangsstrom	
Fassung / Sockel	GU10
Anzahl Sockel	2
Netzgerät	
Ansteuerung	dimmbar über optionales Leuchtmittel
Anschlussmöglichkeit	Klemme
Schutzklasse I, II, III	I



Artikel Nr.: 731010

Wandaufbauleuchte, Zilly II Up and Down, silberfarben, 220-240V AC/50-60Hz, 2x max. 35,00W

Lichtrichtung

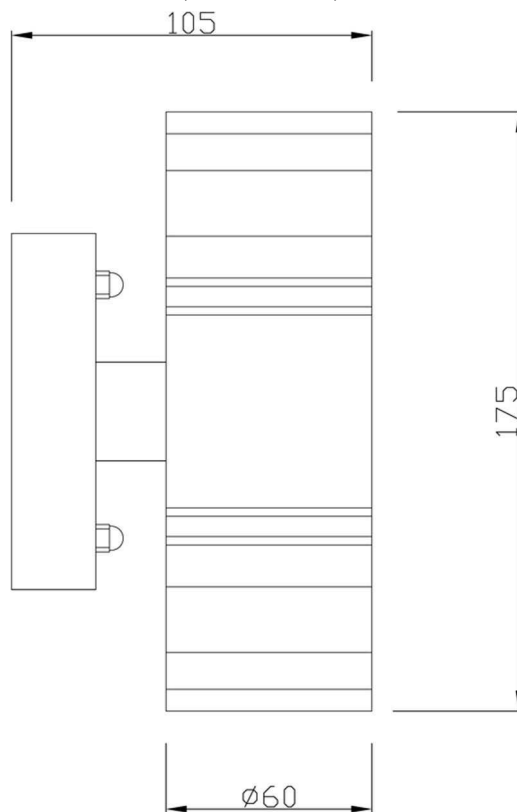
Dreh- und Schwenkbereich	feststehend
Neigungswinkel	
Abstrahlverhalten	2 Side
Reflektor / Linse	symmetrisch

Abmessungen und Gewicht

Länge	178,00
Breite	60,00
Höhe	105,00
Durchmesser	60,00
Deckenabhängung	0,00
Gewicht	951 g

Sockelmaß

Länge	102,00
Breite	42,00
Höhe	22,00
Durchmesser	0,00




Artikel Nr.: 731010

Wandaufbauleuchte, Zilly II Up and Down, silberfarben, 220-240V AC/50-60Hz, 2x max. 35,00W

Grenzwerte

Betriebstemperatur	-20°C - +40°C
Lagertemperatur	-10°C - +60°C
IP - Schutzart	IP44

EEl	Die Leuchte ist geeignet für Leuchtmittel der Energieeffizienzklassen A++ bis E
IP44	Schutz gegen das Eindringen von Fremdkörper > 1 mm. Geschützt gegen Spritzwasser.
	Leuchte der Schutzklasse I bei der der Schutz gegen elektrischen Schlag nicht allein auf der Basisisolierung beruht, sondern die eine zusätzliche Sicherheitsvorkehrung derart enthält, dass berührbare leitfähige Teile mit Mitteln zum Anschluss an den Schutzleiter der festen Installation ausgerüstet sind, so dass im Fehlerfall der Basisisolierung berührbare leitfähige Teile nicht aktiv werden können.

Article no.: 731010

Surface mounted wall lamp, Zilly II Up and Down, silver, 220-240V AC/50-60Hz, 2x max. 35,00 W

Technical Data**General Characteristics**

Material	stainless steel / glass
Colour	silver
Optics	/ clear / transparent
included in delivery	

**Electrical Characteristics**

Power	2x max. 35,00 W
Input voltage	220-240V AC/50-60Hz
Input current	
Base (standard designation)	GU10
Number of bases	2
Power supply unit	
Electronically reversible	dimnable via optional bulb
Connection possibility	clamp
Protection class I, II, III	I

Article no.: 731010

Surface mounted wall lamp, Zilly II Up and Down, silver, 220-240V AC/50-60Hz, 2x max. 35,00 W

Light Direction

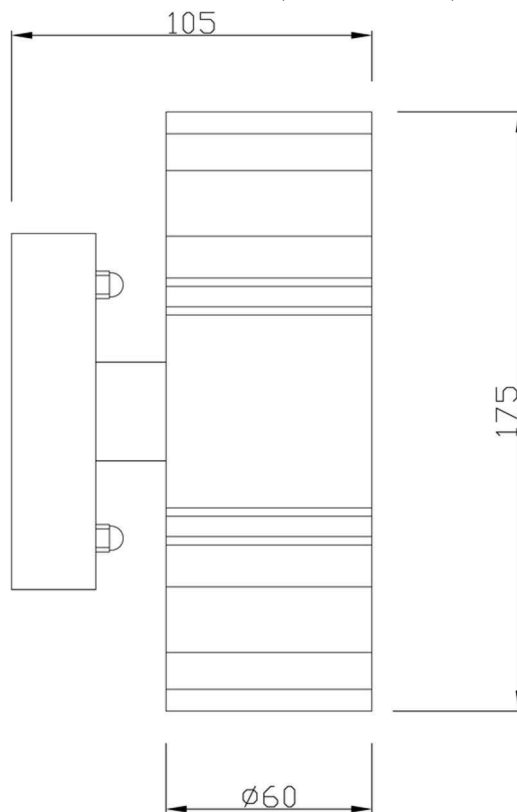
Rotating and tilting range	fixed
Angle of inclination	
Radiation direction	2 Side
Reflector / lense	symmetrisch

Dimensions & Weight

Length	178,00
Width	60,00
Height	105,00
Diameter	60,00
Suspensions from ceiling	0,00
Product Weight	951 g

Base dimensions

Length	102,00
Width	42,00
Height	22,00
Diameter	0,00



Article no.: 731010

Surface mounted wall lamp, Zilly II Up and Down, silver, 220-240V AC/50-60Hz, 2x max. 35,00 W

Absolute maximum ratings

Working temperature	-20°C - +40°C
Storage temperature	-10°C - +60°C
IP - Code	IP44

EEl The luminaire is suitable for lamps of energy efficiency classes A++ to E.

IP44 Protection against penetration of foreign objects > 1 mm. Protection against penetration of splashing water.



Lightings of Protection Class I in which the protection against electric shock is not based solely on isolation, but an additional safety measure contains such a way that accessible conductive parts are equipped with means for connection to the protective conductor of the fixed installation, so that in case of failure of the basic insulation exposed conductive parts cannot be active.
